

— SEQUOIE

L'EMOZIONE DI UNA SUPERFICIE
DALLE MILLE SFUMATURE

THE THRILL OF A SURFACE WITH A THOUSAND SHADES
DIE EMOTION EINER OBERFLÄCHE MIT TAUSEND NUANCEN
L'EMOTION D'UNE SURFACE AUX MILLE NUANCES
ОЩУЩЕНИЯ, СОЗДАВАЕМЫЕ ПОВЕРХНОСТЬЮ С ТЫСЯЧЬЮ ОТТЕНКАМИ



— Black Boole 15x90 - 6"x36"
Naturale/Rettificato

Dark Stagg 45x90 - 18"x36"
Naturale/Rettificato





Black Boole 45x90 - 18"x36" / 15x90 - 6"x36"
Grey Grant 15x90 - 6"x36"
Naturale/Rettificato

—
White Sherman 30x60 - 12"x24"
Lappato/Rettificato

—
White Sherman Wave 45x90 - 18"x36"
Naturale/Rettificato





SEQUOIE WHITE SHERMAN



SEQUOIE GREY GRANT



SEQUOIE DARK STAGG



SEQUOIE BLACK BOOLE



60x120 - 24"x48"
NATURALE/RETTIFICATO
LAPPATO/RETTIFICATO



60x60 - 24"x24"
NATURALE/RETTIFICATO
LAPPATO/RETTIFICATO



20x120 - 8"x48"
NATURALE/RETTIFICATO



30x60 - 12"x24"
NATURALE/RETTIFICATO
LAPPATO/RETTIFICATO



45x90 - 18"x36"
NATURALE/RETTIFICATO
LAPPATO/RETTIFICATO

* LINE 45x90 - 18"x36"
* WAVE 45x90 - 18"x36"
NATURALE/RETTIFICATO



15x90 - 6"x36"
NATURALE/RETTIFICATO

* LINE 30x60 - 12"x24"
NATURALE/RETTIFICATO

* Da utilizzare esclusivamente a rivestimento.
To be used only on walls. - Nur zur Verkleidung verwendbar.
Exclusivement destinés à un revêtement mural. - Предназначены только для облицовки стен.

NATURALE

Unpolished - Matt - Naturel - Натуральный

30x60 - 12"x24"

- SQ361 White Sherman
- SQ363 Grey Grant
- SQ360 Dark Stagg
- SQ367 Black Boole

6x30 - 2 1/2"x12"



Battiscopa - Bullnose
Sockel - Plinthe - Плинтус

- SQB361 White Sherman
- SQB363 Grey Grant
- SQB360 Dark Stagg
- SQB367 Black Boole

NATURALE/RETTIFICATO

Unpolished/Rectified - Matt/Rektifiziert - Naturel/Rectifié - Натуральный/Ректифицированный

60x120 - 24"x48"

- SQ621R White Sherman
- SQ623R Grey Grant
- SQ620R Dark Stagg
- SQ627R Black Boole

20x120 - 8"x48"

- SQ201R White Sherman
- SQ203R Grey Grant
- SQ200R Dark Stagg
- SQ207R Black Boole

45x90 - 18"x36"

- SQ491R White Sherman
- SQ493R Grey Grant
- SQ490R Dark Stagg
- SQ497R Black Boole

* LINE 45x90 - 18"x36"

- SQL491R White Sherman
- SQL493R Grey Grant
- SQL490R Dark Stagg
- SQL497R Black Boole

* WAVE 45x90 - 18"x36"

- SQW491R White Sherman
- SQW493R Grey Grant
- SQW490R Dark Stagg
- SQW497R Black Boole

15x90 - 6"x36"

- SQ191R White Sherman
- SQ193R Grey Grant
- SQ190R Dark Stagg
- SQ197R Black Boole

60x60 - 24"x24"

- SQ601R White Sherman
- SQ603R Grey Grant
- SQ600R Dark Stagg
- SQ607R Black Boole

30x60 - 12"x24"

- SQ361R White Sherman
- SQ363R Grey Grant
- SQ360R Dark Stagg
- SQ367R Black Boole

* LINE 30x60 - 12"x24"

- SQL361R White Sherman
- SQL363R Grey Grant
- SQL360R Dark Stagg
- SQL367R Black Boole

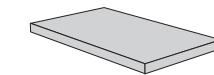
7,5x60 - 3"x24"



Battiscopa
Bullnose - Socket
Plinthe - Плинтус

- SQB601R White Sherman
- SQB603R Grey Grant
- SQB600R Dark Stagg
- SQB607R Black Boole

30x60x5 - 12"x24"x2" DX

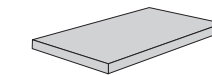


(A)

Angolare ad Elle - L-shaped Corner Element
L-Form Eckelement - Élément d'angle en "L"
Г-образная Угловая Ступень

- SQ1GADR White Sherman
- SQ3GADR Grey Grant
- SQ0GADR Dark Stagg
- SQ7GADR Black Boole

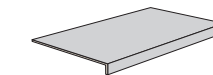
30x60x5 - 12"x24"x2" SX



(A)

- SQ1GASR White Sherman
- SQ3GASR Grey Grant
- SQ0GASR Dark Stagg
- SQ7GASR Black Boole

30x60x5 - 12"x24"x2"



(A)

- SQL361R White Sherman
- SQL363R Grey Grant
- SQL360R Dark Stagg
- SQL367R Black Boole

(A)

Per una posa corretta è consigliata la tecnica del "buttering-floating" (doppia spalmatura): riempire bene con malta cementizia/collante il retro dell'elemento e la superficie di posa senza lasciare vuoti.

For correct laying, the "buttering-floating" technique is recommended: fill the back of the element and the laying surface well with cement-based mortar or glue without leaving any gaps. Für die korrekte Verlegung wird die "Buttering-Floating-Technik" (zweifaches Auftragen) empfohlen: Die Rückseite des Elements und die zu verlegende Fläche gut mit Zementmörtel oder Kleber bestreichen, ohne freie Stellen zu lassen. - Pour une pose correcte, la technique du «buttering-floating» (double encollage) est conseillée: bien remplir de mortier à base de ciment/adhésif le dos de l'élément et la surface de pose sans laisser de vides. - Для правильной укладки рекомендуется метод "buttering-floating" (двойного промазывания): тщательно покройте цементно-песчаным раствором/клеем заднюю сторону плитки и основание для укладки, не оставляя непокрытых участков.

LAPPATO/RETTIFICATO

Honed/Rectified - Geläpft/Rektifiziert - Adouci/Rectifié - Доведенный/Ректифицированный

60x120 - 24"x48"

- SQ621L White Sherman
- SQ623L Grey Grant
- SQ620L Dark Stagg
- SQ627L Black Boole

45x90 - 18"x36"

- SQ491LR White Sherman
- SQ493LR Grey Grant
- SQ490LR Dark Stagg
- SQ497LR Black Boole

60x60 - 24"x24"

- SQ601LR White Sherman
- SQ603LR Grey Grant
- SQ600LR Dark Stagg
- SQ607LR Black Boole

30x60 - 12"x24"

- SQ361LR White Sherman
- SQ363LR Grey Grant
- SQ360LR Dark Stagg
- SQ367LR Black Boole

7,5x60 - 3"x24"




Battiscopa
Bullnose - Socket
Plinthe - Плинтус

- SQB601L White Sherman
- SQB603L Grey Grant
- SQB600L Dark Stagg
- SQB607L Black Boole

MIX NATURALE-LAPPATO/RETTIFICATO

Mix Unpolished-Honed/Rectified - Mix Matt-Geläpft/Rektifiziert - Mix Naturel-Adouci/Rectifié - Mix Натуральный-Доведенный/Ректифицированный

5x10 - 2"x4"



In fogli 30x30 da 18 pezzi.
In 30x30 - 12"x12" sheets made up of 18 pieces.
Auf Blatt 30x30 mit 18 Stück.
Sur feuille tramee de 30x30 de 18 pièces.
В листах 30x30, состоящих из 18 фрагмента.

SQMIXMS MOSAICO MIX
MIX NATURALE-LAPPATO/RETTIFICATO



GRES PORCELLANATO

Porcelain Stoneware - Feinsteinzeug - Grès Cérame - Керамогранит
EN 14411:2012 ANNEX G GROUP BIa UGL



(V3): Piastrelle con media variazione di tono e disegno
Tiles with moderate shade and aspect variation - Fliesen mit gemäßigt unterschiedlichen Tonalitäten und Muster
Carreaux avec faible différence de nuance et structure - Плитка с умеренным изменением оттенка и рисунка

- Pavimento
Floor coverings - Bodenbeläge
Sol - Напольная
- Rivestimento
Wall coverings - Wandbeläge
Faïence - Настенная
- Residenziale
Residential areas - Wohngebiete
Zones résidentielles - Жилые помещения
- Esterno
Outdoor areas - Außenbereiche
Espaces extérieurs - Внешние помещения
- Traffico leggero
Light traffic areas - Geringe Begehungsfrequenz
Zones à trafic léger - Область с низким трафиком
- Traffico pesante (Naturale)
Heavy traffic areas - Starke Begehungsfrequenz
Zones à trafic intense - Область с высоким трафиком
- Zone limitrofe a piscina
Swimming pool areas - Schwimmbadbereich
Abords de piscines - Бассейны
- Rivestimenti esterni / Pareti ventilate
External cladding / Ventilated facade - Außenverkleidung / Hinterlüftete Fassaden
Murs extérieurs / Façades ventilées - Внешняя оболочка / Вентилируемые Стены

DIGITAL HD Fino a 100 grafiche differenti
Up to 100 different graphics
Jusqu'à 100 graphiques différentes
Bis zu 100 verschiedene Grafiken
До 100 различных графических

WE FEEL GREEN **> 30%**
Elevato contenuto di materiale riciclato
High content of recycled material - Hoher Anteil an Recyclerten Rohstoffen
Haute teneur en matériaux recyclés - Высокое содержание переработанных материалов

- RESISTENTE AL GELO
- R10 NATURALE
- B.C.R.A. NATURALE DRY: >0,40 WET: >0,40
- DCOF NATURALE WET: 0.60
- DCOF LAPPATO WET: 0.53
- ECO+ PAG. 546

	Scatole			Pallet			Spessore Thickness Stärke Épaisseur Толщина
	Pz/Sc Pcs/Box Stck/Kart. Pcs/Boîte Шт/Кор	Mq/Sc Sqm/Box Qm/Kart. M²/Boîte Кв. М/Кор.	Kg/Sc Kg/Box Kg/Kart. Kg/Boîte Кг/Кор.	Colli Boxes Kart Boîtes Коробки	Mq Sqm Qm M² Кв. М	Kg Kg Kg Kg Кг	
PAVIMENTI - FLOOR TILES - BODENBELÄGE - CARREAUX SOL - НАПОЛЬНАЯ ПЛИТКА							
RIVESTIMENTI - WALL TILES - WANDFLIESEN - FAIENCES - НАСТЕННАЯ ПЛИТКА							
60x120 - 24"x48"	2	1,44	32	35	50,40	1130	10 mm
20x120 - 8"x48"	5	1,20	26,5	30	36	805	10 mm
45x90 - 18"x36"	3	1,215	26,5	32	38,88	858	10 mm
15x90 - 6"x36"	9	1,215	26,5	33	40,095	858	10 mm
60x60 - 24"x24"	4	1,44	31,5	30	43,20	955	10 mm
30x60 - 12"x24"	6	1,08	21,5	40	43,20	870	9 mm
MOSAICI - MOSAICS - MOSAIKE - MOSAIQUES - МОЗАИКА							
MOSAICO MIX 5x10 - 2"x4" in fogli 30x30 da 18 pezzi	SHEETS 6	0,54	12,3				
PEZZI SPECIALI - SPECIAL TRIMS - SONDERSTÜCKE - PIÈCES SPECIALES - СПЕЦИАЛЬНЫЕ ЭЛЕМЕНТЫ							
6x30 - 2 1/2"x12" Battiscopa	30	Ml 9,00	12				
7,5x60 - 3"x24" Battiscopa	22	Ml 13,2	22,6				
30x60x5 - 12"x24"x2" Lineare ad Elle	4		20				
30x60x5 - 12"x24"x2" Angolare ad Elle	2		11				